

## KERMI : EEN "GLASHELDERE" KIJK OP VEILIGHEID, KWALITEIT, DESIGN & ONDERHOUD


### OVER ECHT GLAS



Of het nu voor deurelementen is, zijwanden, vaststaande delen, gestructureerd, glad of met decor : Kermi gebruikt in zijn gamma douchecabines met echt glas enkel **één-lagig veiligheidsglas met de hoogst mogelijke kwaliteit, conform EN 12150**. Met een meervoudige buigbreeksterkte dan conventioneel glas. **Enorm slag- en stootvast en bestand tegen hitte en koude**. Al naargelang de uitvoering in een dikte van 3 tot 8 mm. Echter **steeds optimaal afgestemd op de constructievorm, optiek, technische stabiliteit en veiligheid !**



De **groene kant** is het herkenningsteken van echt veiligheidsglas. Bij bepaalde lichtinval lijkt de glasplaat, in het bijzonder aan de voorzijde van de kanten, groen. Dit is te wijten aan het aandeel van ijzerdeeltjes, aanwezig in de grondstof, en bij een bepaalde lichtbreking als groene kleur te herkennen. U heeft daarmee ook de garantie, dat het hierbij over **echt veiligheidsglas** gaat, en niet over kunstglas.



De **kanten** van het glas zijn de **kwetsbaarste** plaatsen. Daarom dient u er bij de beslissing van bouwvorm op te letten dat eventueel **glascontact** met radiatoren, lavabo's, deuren en deurgrepen vermeden wordt!

*Stabiliteit en veiligheid.*



De **kwiteit** van een douchescherm is ook afhankelijk van de **veiligheid**. Voordat een douchescherm van Kermi op de markt komt, wordt ze onderworpen aan strenge **veiligheidscontroles**. De **slingertesten met zware zandzakken** die het glaswerk met volle krachtraken, verzekeren dat het glas niet breekt of uit het profiel valt als bijvoorbeeld iemand ertegen valt. Dan pas kent de Duitse technische keuringsdienst (**TüV**) voor doucheschermen zijn goedkeuring toe voor gecontroleerde veiligheid (**GS**). Kermi voegt hieraan nog een streng kwaliteitsgarantiesysteem toe overeenkomstig **DIN ISO 9001**.

## KERMI : EEN "GLASHELDERE" KIJK OP VEILIGHEID, KWALITEIT, DESIGN & ONDERHOUD


*Geen angst voor echt glas.*



Kermi gebruikt uitsluitend sterk veiligheidsglas. Dit soort glas is volgens de strenge normen in hoge mate resistent tegen **stoot-,slag-, en buigbelastingen**, alsook tegen thermische belastingen. Mocht er zich in het uitzonderlijke geval ooit een extreme situatie voordoen: alleen veiligheidsglas versplintert niet, het verkrumelt op een relatief onschadelijke manier. Dit is vergelijkbaar met de breuk van een autoruit.

### ONDERHOUD EN SCHOONMAAK

Uw douchecabine is heel bescheiden in onderhoud en de reiniging ervan is heel eenvoudig indien je enkele **vuistregels** opvolgt :



- ☑ **Simpele truc** met een groot resultaat - de routine poetsbeurt: heel eenvoudig, **na iedere douchebeurt** de **binnenzijde eerst afspoelen met warm, daarna met koud helder water**. Aansluitend de cabine **afdrogen**.
- ☑ Voor de **hoofdpoetsbeurt**, wekelijks of maandelijks, afhankelijk van de gebruiksfrequentie, bevelen wij het gebruik van een **water-azijn-oplossing** aan. **Afspoelen met helder water en afdrogen**.

Het is belangrijk volgende **vuistregels** te volgen :

- ☑ **Gebruik uitsluitend** zachte doeken (**geen microvezeldoeken**) en **geen agressieve schoonmaakproducten** om alle profielen en glas (met of zonder KermiClean) te reinigen. Volg ook de aanwijzingen aangeduid op de schoonmaakproducten ! **Vermijd het gebruik van schurende producten**.
- ☑ Na het reinigen dient de cabine overvloedig **afgespoeld** te worden om eventuele resten van de schoonmaakmiddelen te verwijderen
- ☑ Gebruik enkel een **water-azijn oplossing** om eventuele kalkresten of andere restanten te verwijderen. Spoel nadien af met helder water. **Gebruik nooit producten die alcohol, aceton of nitraten bevatten en gebruik ook geen andere ontkalkers**.

## KERMI : EEN "GLASHELDERE" KIJK OP VEILIGHEID, KWALITEIT, DESIGN & ONDERHOUD



Het **veiligheidsglas** kan een **intensere schoonmaakbeurt** verdragen (**behalve decorglas en KermiClean**) en eventuele kalkrestanten kunnen door middel van een **auto-polish** product verwijderd worden. Nadien **afspoelen** met helder water en **afdrogen**.


De binnenvlakken van het glaswerk zijn ook bij structuurglas steeds glad. En de schuifdeurelementen kunnen voor een makkelijke schoonmaak zeer eenvoudig uit elkaar geschoven worden.

**Verschillende glassoorten vragen een uiteenlopende onderhoudswijze.**

Structuurglas is op het eerste gezicht optisch de schoonste oplossing, omdat bijvoorbeeld waterdruppels hier het meest onzichtbaar blijven.



Echt glas heeft van nature het gladste oppervlak en dus minder "poriën" waarin vuil zich kan ophopen. De absoluut schoonste oplossing biedt de speciale **KermiClean behandeling**, waardoor alle glasoppervlakken water- en vuilafstotend worden. Deze behandeling is bij **alle Kermi modellen in echt glas** als extra optie verkrijgbaar. Voor **duidelijk minder onderhoudswerk en minder gebruik van reinigingsmiddelen**.



☑ *Kunstglas* : Optisch niet gevoelig voor vuil. Maar om producttechnische redenen moet de dagelijkse schoonmaak na gebruik en de grote schoonmaakbeurt overeenkomstig de tabel uitgevoerd worden. Anders bestaat het gevaar dat het glas in de loop der tijd dof wordt door aangehechte vuil- en kalkresten.

☑ Helder echt glas : Optisch iets gevoeliger voor vuil. Maar door het dagelijks onderhoud en na gebruik en de grote schoonmaakbeurt volgens de tabel, is uw douchescherm probleemloos schoon te houden.

☑ Helder echt glas met KermiClean behandeling : Door de speciale behandeling krijgt helder echt glas een waterafstotend oppervlak. Hierdoor laat het water veel minder vuil- en kalkresten achter. Eventuele resten die achterblijven krijgen geen kans zich aan het glasoppervlak te hechten. Het onderhoud wordt daardoor duidelijk makkelijker en de intervallen voor de grote schoonmaakbeurt worden overeenkomstig verlengd.









☑ Structuurglas : Optisch ongevoelig voor vuil zoals bij het kunstglas, maar even onderhoudsvriendelijk als helder echt glas.

☑ Structuurglas met KermiClean behandeling : Alle voordelen op een rij. Hier worden de voordelen van KermiClean gecombineerd met de voordelige eigenschappen van structuurglas. De variant die het minste onderhoud vergt op de gemakkelijkste wijze.



# KERMI : EEN "GLASHELDERE" KIJK OP VEILIGHEID, KWALITEIT, DESIGN & ONDERHOUD

## ONDERHOUDSTABEL

	Wijze van onderhoud					Gevoel. reinigings-interval
<b>A</b>	<b>Dagelijks onderhoud.</b>	 Met schoon water heet en vervolgens koud afspoelen.	 Eventueel drogen.			Direct na na het douchen.
<b>B</b>	<b>Grote schoonmaak.</b>	 Met verdund azijnwater reinigen.	 Met schoon water afspoelen.	 Drogen.		Afhankelijk van de gebruiksfrequentie of behoefte wekelijks of maandelijks.
<b>C</b>	<b>Intensieve schoonmaak.</b>  Alleen bij echtglas. Zonder KermiClean.	 In droge toestand polijsten met een polijstmiddel.	 Met schoon water afspoelen.	 Drogen.		Bij sterke bevulling en mineraalafzettingen. Wanneer een lange tijd niet gereinigd werd.


# KERMI : EEN "GLASHELDERE" KIJK OP VEILIGHEID, KWALITEIT, DESIGN & ONDERHOUD

## GLASUITVOERINGEN


Kermi biedt de unieke mogelijkheid, de douche nog individueller aan te kleden.

Elegante gezandstraalde glasmotieven maken van uw douche een echte blikvanger in uw badkamer. Tegelijk zorgen deze voor een discrete zichtbeschutting.

Afhankelijk van reeks en bouwvorm zijn onderstaande glasmotieven leverbaar :



Decor Light



Decor Fresh



Decor Line



Decor Arte



ESG Helder



ESG Opaco



SR Arena C



SR Siesta